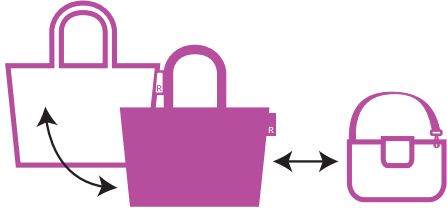


# CRUTTO®



CRUTTO® クルット  
CRUTTO



クルットとリバーシブル、クルットとコンパクトに！  
無地と柄が楽しめて、  
A4も横にすっぽり入ります。  
エコバッグとしても◎通勤にも◎

FUN OUTING  
ROOTOTE®

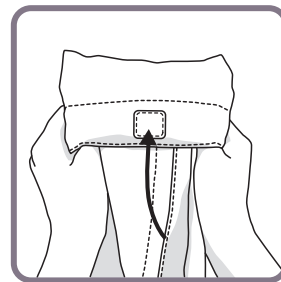
サッと広げとクルットコンパクト収納！  
トートバッグにも、ショッピングバッグにも！  
毎日のお買い物に「クルット」をカバンにスタンバイ。  
レジ袋が削減できる、環境にもやさしいエコバッグです。

## クルットの 収納方法

スピーディーに3ステップでクルットと



① 上部チェンジポケットを  
押し出しながら

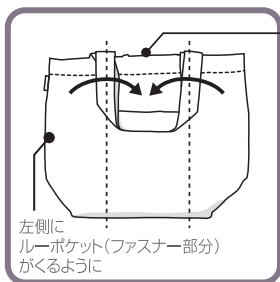


② 本体をクルクルと裏返した  
ポケットの中につめ込みます。

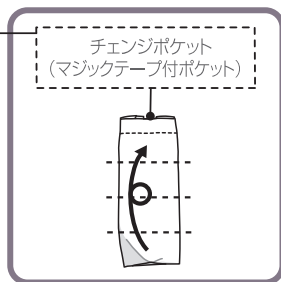


③ マジックテープで留めて  
できあがり。

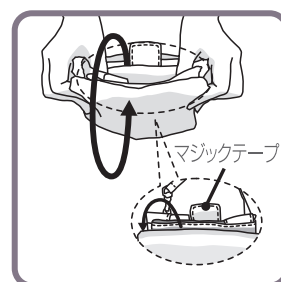
きちんとたたんでクルットと



① 上部チェンジポケットの  
幅に左右を折りたたみます。



② 4等分に折りたたみます。



③ たたんだ本体を包み込む  
ようにチェンジポケットを  
外側に「クルットと」返します。



④ マジックテープで留めて  
できあがり。