

Fun Outing! Fun Creation!



ROOTOTE WORKSHOP

ROOTOTEに思い思いのクリエイション。きっと誰でもアーティスト!



**TOTE AS
CANVAS**
DESIGN AWARDS



ROO Garbage
ゴミは思い出と共に持ち帰ろう



ROOTOTE WORKSHOP

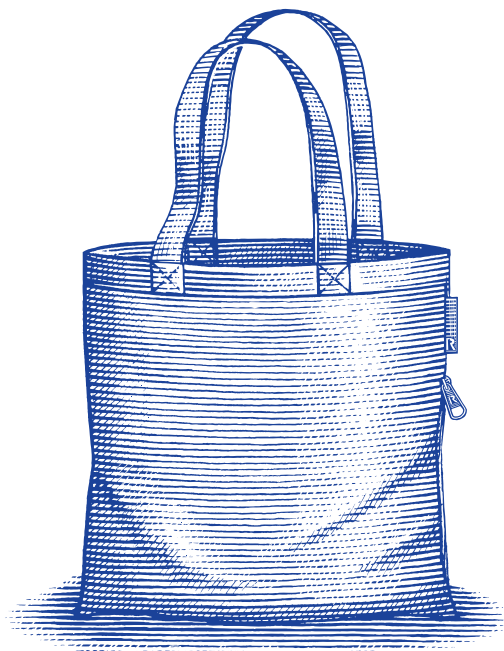
子どもたちが白い平面とクレヨンがあれば
すぐに落書きを始めてしまうように、
全ての人に絵をかく事や表現する事の楽しさを感じてもらいたい。

ROOTOTE をキャンバスにみたてて、
思い思いの方法で、アートを表現することを楽しむ。

そしてそれを持った人々が街を行き交えば、
街がさながらギャラリーのようになって楽しいのではないか。

Fun Creation !
Fun Outing !

ROOTOTE からワークショップの提案です。





01 TOTE AS CANVAS ワークショップ



「デザインアワード」に参加できるワークショップ。

『そもそもトートバッグは「キャンバス」素材で出来ているのだから、それ自体が絵を描くための「キャンバス」であってもいいのではないか.....?』という発想が、この「TOTE AS CANVAS」のはじまりです。

サイズ：W40×H39×D20cm 素材：綿 生産国：インド
ポケット：外側1箇所 付属品：B6 ミニエンピツ & 試し書き用布入り

901001



2011 グランプリ作品



2012 特別賞作品



2012 特別賞作品



2014 特別賞作品



2014 グランプリ作品



～「ROOTOTE トート・アズ・キャンバス デザインアワード」の応募方法～




1. ワークショップに参加



2. 作品を作る



3. デジカメで作品を撮影



4. WEB からエントリーする



応募チラシをご用意します。主催者様によるエントリーをおすすめします。



02 お絵かき ルー・ガービッジ



サイズ：W30×H40×D20cm 持ち手長さ22cm
素材：ポリプロピレン ドットボタン 生産国：中国
ポケット：外側1箇所

特許取得済

096102



ROO Garbage
ゴミは思い出と共に持ち帰ろう

真っ白なルー・ガービッジにお絵かきして世界にひとつのオリジナル トート型ダストボックス「ルー・ガービッジ」を作ろう。

作った作品は そのままキャンプ、BBQで使えますので、野外イベントのワークショップとして最適です。自分が描いたルー・ガービッジがあればポイ捨てせず、ゴミを思い出と共に持ち帰る気持ちがさらに意識されます。もちろん家庭でも使えます。



そのままキャンプやBBQに



写真提供：公益財団法人かながわ海岸美化財団

ゴミ拾いイベントのワークショップとして、もちろんご家庭でも使えます。

HOW TO USE



ルー・ガービッジの中に
ゴミ袋をセット



内側のドットボタンで
ゴミ袋の4辺を固定



ダストボックスの
出来上がり！



ゴミ出しもスマートに
行えます

使い方はこちら





03 リユース・カーペット ルー・ガービッジ



内側のドットボタンで
コンビニ袋をセットすれば
ゴミ箱に早変わり！
500 ml ペットボトルも入ります。




サイドのルーポケットは
ゴミ袋のストックに最適。
両サイドについています。

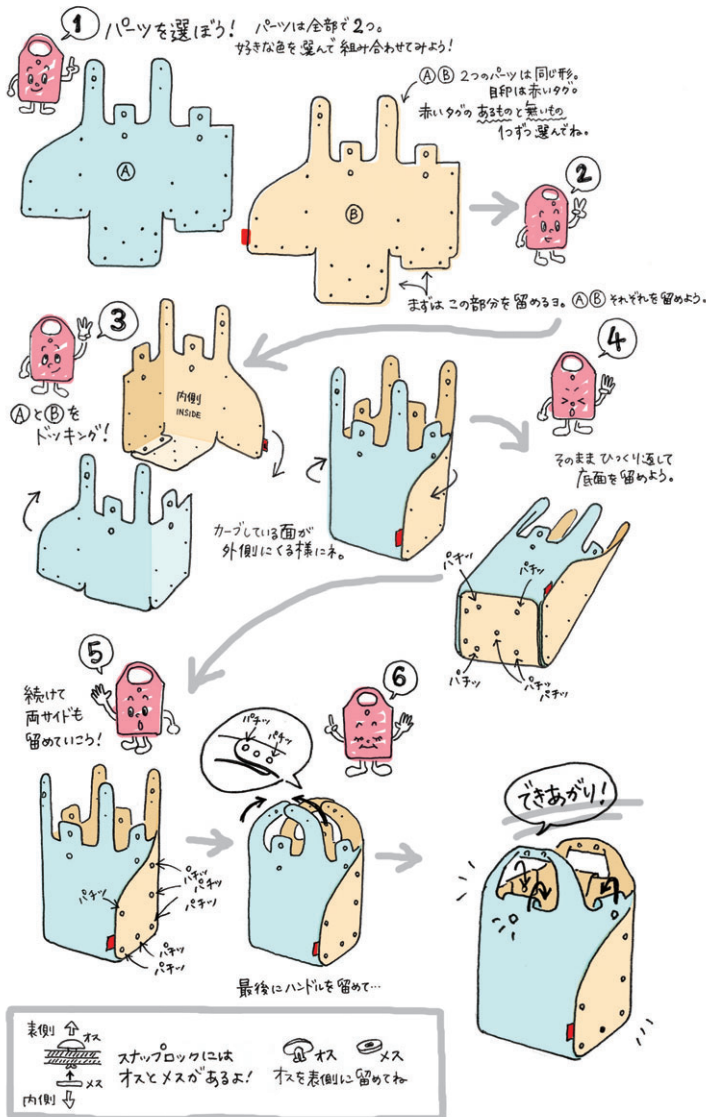


R[®] ルー・ガービッジ

カーペットをリユースしてつくろう！



完成サイズ：W18.5×H30×D15cm
素材：パンチカーペット(廃材) ドットボタン スナップロック
ポケット：外側2箇所



見本市で使用され廃棄処分になる
パンチカーペットを再利用して
「ルー・ガービッジ」を作る
ワークショップです。



株式会社スーパープランニング

本社：〒430-0854 静岡県浜松市中区瓜内町 1937

TEL.053-441-7721 (代表) FAX.053-441-7977

東京：〒150-0033 東京都渋谷区猿樂町 12-8 The SOHO CORNER D.K.Y.

TEL.03-3780-4731 FAX.03-3780-4730

大阪：〒550-0013 大阪府大阪市西区新町 1-31-6 丸栄新町ビル 1F

TEL.06-6534-0590 FAX.06-6534-0592



ROOTOTE.jp

2015 July